

Make a circle

Niveaux de difficultés



Place du jeu

- Mise en train
- Corps de la séance
- Retour au calme

Objectifs

En langues vivantes

Ancrer ou réinvestir le lexique

En EPS

Coordonner ses gestes et ses déplacements avec ceux des autres, lors de rondes et de jeux chantés.

Principe du jeu

Plusieurs possibilités d'entrer dans l'activité :

- Apprentissage du chant à partir de la vidéo. On réalise l'activité motrice dans un second temps.
- Mise en situation directe. L'enseignant chante pendant la ronde. La vidéo peut être regardée dans un second temps.
- Travail en séance de motricité avec des consignes. L'enseignant dit les consignes et montre les actions simultanément qui sont reprises par les enfants : Make a circle, make a big circle, make a small circle, make a circle round... La ronde sera chantée et dansée à la suite de cette séance sur les actions.

Espaces et matériels

Espaces : La cour ou salle de motricité.

Matériels :

- Flash cards
- Fiche chanson
- Lien vidéo « Make a circle : super simple songs » : <https://www.youtube.com/watch?v=ALcl3MuU4xQ>
- Lien vidéo d'une classe : <https://www.youtube.com/watch?v=GyJlybhXT14>
- Fiche de la comptine des pouces

Variables sur l'activité et sur la langue

Hello ou Goodbye en fonction du moment où la ronde est faite.

Le vocabulaire peut être réutilisé pour le jeu « Simon says » (sit down, stand up, put your hands up/down/back, turn around, two steps back, two steps forward, say hello with your hands, say goodbye with yours hands...)

Flash card - A photocopier

Down

Up

Hello, Hello, Hello

Make a circle. Down, down, down

Make a circle. Up, up, up

Make a circle. Big, big, big

Make a circle. Now sit down

Make a circle. Round, round, round

Make a circle. Small, small, small

Consignes Enseignants en anglais

Join hands to make a circle, a round.

Step back to make a big circle.

Step forward to make a small circle.

You let go of your hands to say hello with.

We turn the round. We turn the circle.

We stop.

Join hands and put your hands up.

Put your hands down.

Now you sit down.

Lexique

Faites un cercle, une ronde

Faites un grand cercle

Faites une petite ronde

Faites tourner le cercle, la ronde

Mains en haut

Mains en bas

Mains derrière le dos

Asseyez-vous / Mettez-vous debout

Avancez / reculez

2, 3, 4 pas en avant

2, 3, 4 pas en arrière

Donnez-vous les mains

Lâchez-vous les mains

Doucement / vite

Plus doucement

Plus vite

Dansons

Faisons la ronde

Make a circle, a round

Make a big circle

Make a small circle

Make a circle round

Hands up

Hands down

Hands back

Sit down / stand up

Step back / Step forward

2, 3, 4 steps back

2, 3, 4 Steps forward

Join hands

Leave your hands

Slowly / Quickly

More slowly

Faster

Let's dance

Let's make a circle

DOWN



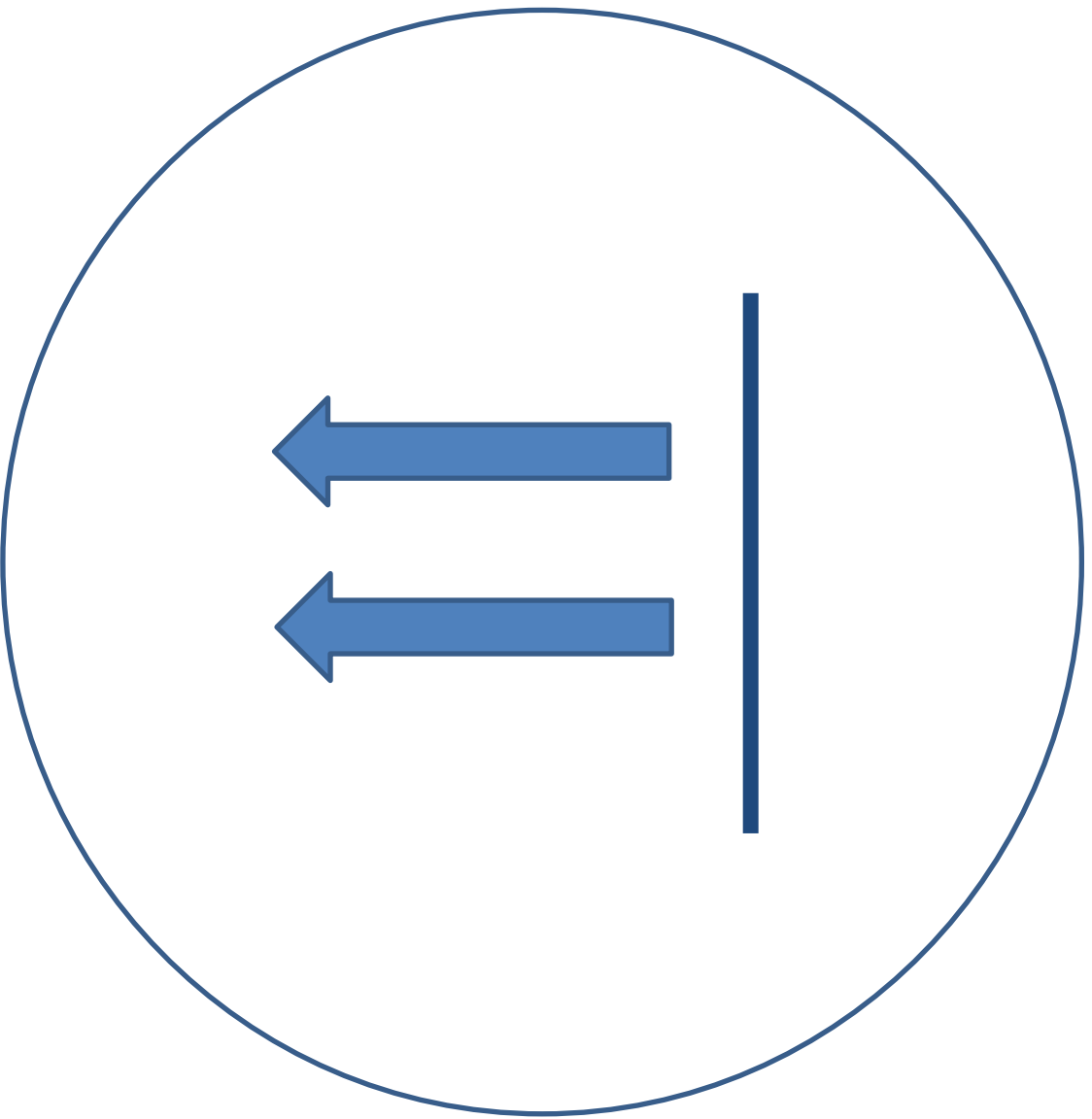
UP





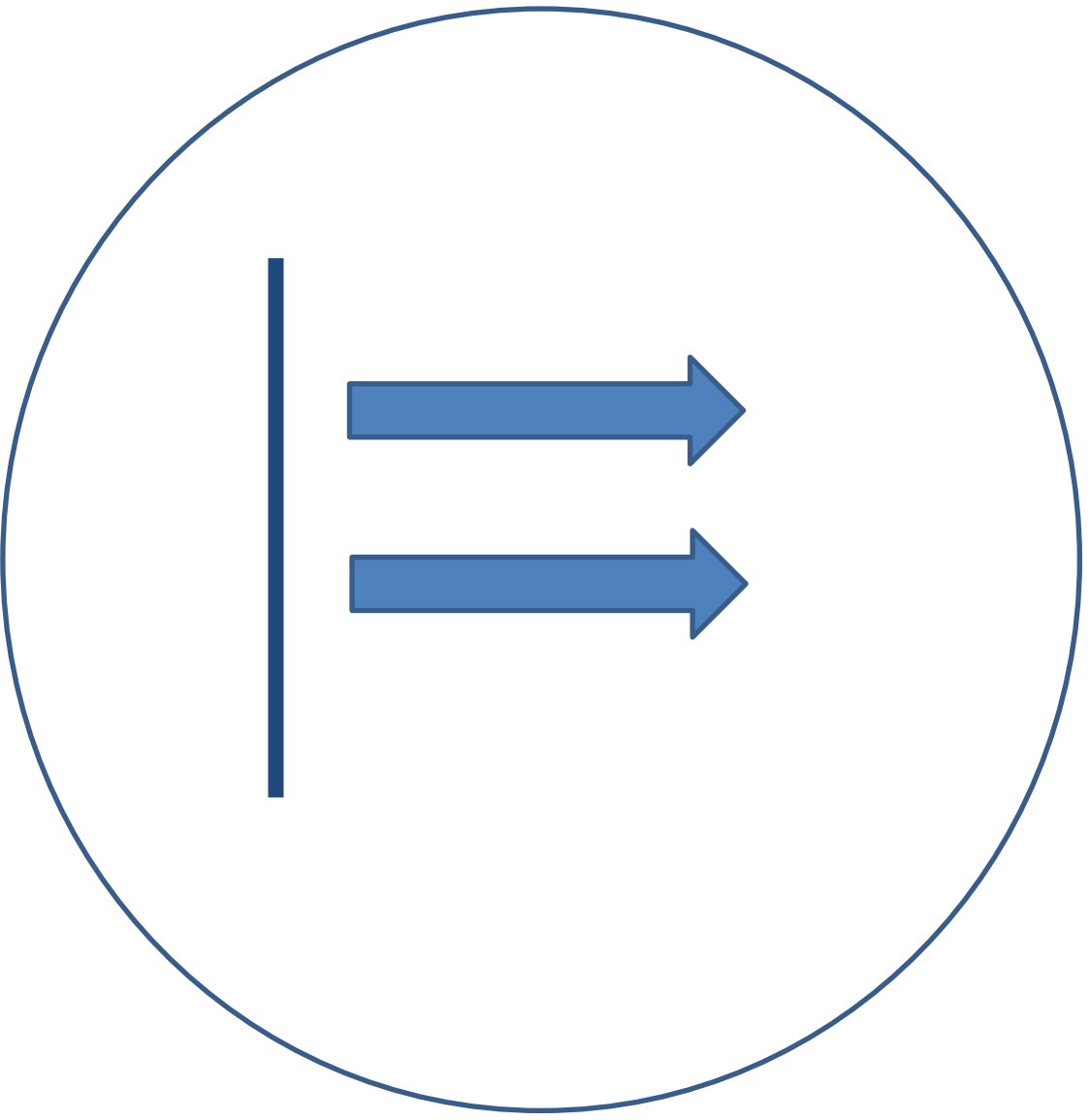
HELLO, HELLO

HELLO



MAKE A CIRCLE

DOWN, DOWN, DOWN




MAKE A CIRCLE

UP, UP, UP




MAKE A CIRCLE

BIG, BIG, BIG



MAKE A CIRCLE

NOW SIT DOWN



MAKE A CIRCLE

ROUND, ROUND, ROUND



MAKE A CIRCLE

SMALL, SMALL, SMALL

Make a circle

"It's time to make a circle."



Make a circle, big big big.
Small small small.

Big big big.

Make a circle, small small small.

Hello hello hello.



Make a circle, round and round.

Round and round.

Round and round.

Make a circle, round and round.

Hello hello hello.




Make a circle, up up up.

Down down down.

Up up up.

Make a circle, down down down.



And now sit down.



Compétence de prolongement = Up and down fingers play

Fingers play with thumbs

- > Hello
 - Hello
- > I go up, up, up ...
 - Me too, up, up, up ...



- > Hello (kiss) (good morning, good afternoon)
 - Hello (kiss)
(good morning, good afternoon)
- > How are you?
 - I'm fine, thank you. How are you?
- > I'm fine, thank you



- > I go down, down, down ...
 - Me too, down, down, down ...



- > I go back, back, back ...
 - Me too back, back, back ...
- > Goodbye
 - Goodbye

