



GOUVERNEMENT

*Liberté
Égalité
Fraternité*



Comment déposer une candidature à la labellisation Génération 2024 sur Démarches-simplifiées en 2021 ?

*But de cette rubrique: vous aider dans le dépôt et le suivi de candidature
à la Labellisation génération 2024.*

*Vous avez des questions ? Contactez-nous : generation2024@education.gouv.fr
(préciser votre académie et vos coordonnées)*

1. Préambule

- Candidature à la labellisation Génération 2024, **uniquement sous forme numérique** via l'application Démarches-simplifiées:
<https://www.demarches-simplifiees.fr/commencer/dossier-de-candidature-a-la-labellisation-generati>
- Formulaire de préparation , brouillon sous word:
[Formulaire Génération 2024 | éducol | Ministère de l'Éducation nationale, de la Jeunesse et des Sports - Direction générale de l'enseignement scolaire \(education.fr\)](#)
- Campagne de labellisation:
Selon les académies
<https://eduscol.education.fr/965/mobilisation-en-academie-pour-generation-2024>

2- SE CONNECTER

2-1 Lien pour déposer une candidature:

<https://www.demarches-simplifiees.fr/commencer/dossier-de-candidature-a-la-labellisation-generati>

Puis 2 cas de figure:

The screenshot shows a web browser window with the URL [demarches-simplifiees.fr/commencer/test/4c8c090b-da50-4d4c-81c1-afa39cb77041](https://www.demarches-simplifiees.fr/commencer/test/4c8c090b-da50-4d4c-81c1-afa39cb77041). The page features the French Government logo (Liberté, Égalité, Fraternité) and the 'GÉNÉRATION 2024' logo. A large blue button labeled 'Commencer la démarche' is prominent. Below the main heading, the text reads 'Dossier de candidature à la labellisation Génération 2024'. At the bottom, contact information for the Ministry of National Education, Youth and Sports is provided, including an email address (generation2024@education.gouv.fr) and a phone number (0101010101).

Revenir en arrière

Aide

GOVERNEMENT
Liberté
Égalité
Fraternité

GÉNÉRATION 2024

Commencer la démarche

Dossier de candidature à la labellisation Génération 2024

Dossier de candidature à la labellisation Génération 2024

Cette démarche est gérée par :

Ministère de l'Éducation nationale, de la Jeunesse et des Sports
Ministère de l'Éducation nationale, de la Jeunesse et des Sports
107 Rue de Grenelle, 75007 Paris

Poser une question sur votre dossier :

Par email : generation2024@education.gouv.fr
Par téléphone : 0101010101
Horaires : du lundi au vendredi de 10h à 16h

22:44
15/10/2020

2.1.1 Vous ne possédez pas de compte

Remarque: dans la mesure du possible et des règles de confidentialité, il est préférable de vous connecter avec le courriel officiel de l'école ou l'établissement (facilite le suivi/historique). Pas recommandé d'utiliser France connect adresse personnelle !

Vous pourrez aussi inviter (Cf 3.2) le directeur de d'école ou le chef d'établissement pour le suivi de l'avancée de la démarche.

- Cliquez sur [Créer un compte...], puis renseignez vos identifiants de connexion (courriel école/établissement) ;
- Ensuite cliquez sur [Créer un compte] (avec courriel école/établissement) ;
- Un courriel de validation vous sera envoyé à l'adresse associée au compte (exemple ci-contre);
- Dans la messagerie école/établissement (vérifiez « spam »), cliquez sur le lien présent dans le courriel de validation pour accéder à la page « Données d'identité ».

demarches-simplifiees.fr x Nouveau dossier (Dossier de can x Génération 2024 - Mobilisation e x +

demarches-simplifiees.fr/dossiers/2740071/identite

GOUVERNEMENT
Liberté
Égalité
Fraternité

GÉNÉRATION 2024

Données d'identité

Merci de remplir vos informations personnelles pour accéder à la démarche.

Civilité

M. Mme

Prénom **Nom**

Continuer

Cette démarche est gérée par :
Ministère de l'Éducation nationale, de la Jeunesse et des Sports
Ministère de l'Éducation nationale, de la Jeunesse et des Sports

Poser une question sur votre dossier :
Par email : generation2024@education.gouv.fr
Par téléphone : 0101010101

22:46
15/10/2020



Avant d'effectuer votre démarche, nous avons besoin de vérifier votre adresse examens.eps@ac-grenoble.fr.

Ouvrez votre boîte email, et cliquez sur le lien d'activation dans le message que vous avez reçu.

Si vous n'avez pas reçu notre message, nous pouvons vous le renvoyer.

Renvoyer un email de confirmation

2.1.2 Vous possédez un compte

- Cliquez sur [J'ai déjà un compte],
- Puis, renseignez vos identifiants pour démarches simplifiées ;
- Ensuite cliquez sur [Se connecter] pour accéder à la page « Donnée d'identité ».

The screenshot shows a web browser window with the URL demarches-simplifiees.fr/commencer/test/4c8c090b-da50-4d4c-81c1-afa39cb77041. The page features the French Government logo (Liberté, Égalité, Fraternité) and the 'GÉNÉRATION 2024' logo. The main heading is 'Dossier de candidature à la labellisation Génération 2024'. A large blue button labeled 'Commencer la démarche' is prominent on the right. Below the heading, it says 'Dossier de candidature à la labellisation Génération 2024'. At the bottom, contact information for the Ministry of National Education, Youth and Sports is provided, along with an email address (generation2024@education.gouv.fr) and phone number (0101010101). The system tray at the bottom shows the date as 15/10/2020 and the time as 22:44.

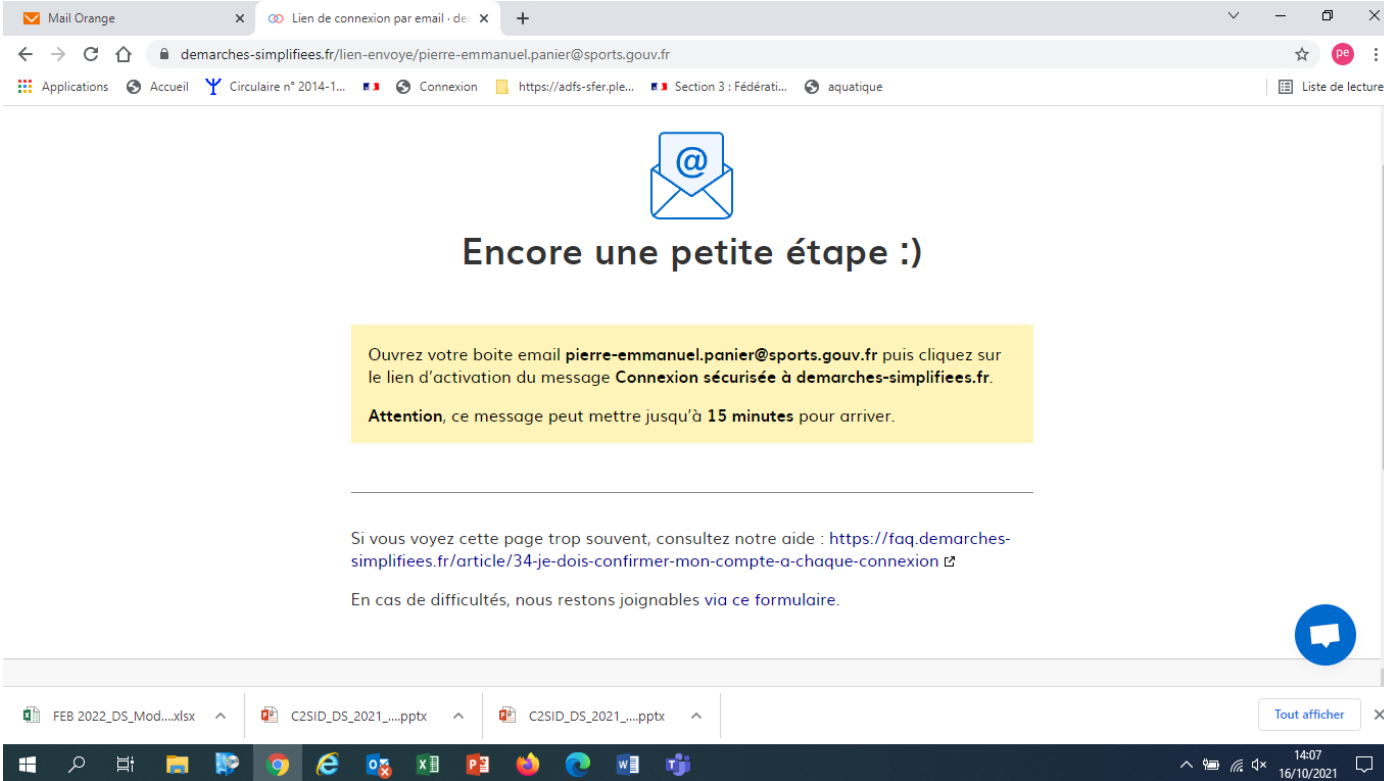
2.1.2 Vous possédez un compte « demande confirmation mdp »

- En cas de demande confirmation mot de passe. Dans la messagerie école/établissement (vérifiez « spam »), cliquez sur le lien présent dans le courriel.
- Régler au besoin la configuration de votre navigateur <https://faq.demarches-simplifiees.fr/article/34-je-dois-confirmer-mon-compte-a-chaque-connexion>

Mail Orange x Lien de connexion par email - de x +

demarches-simplifiees.fr/lien-envoye/pierre-emmanuel.panier@sports.gouv.fr

Applications Accueil Y Circulaire n° 2014-1... Connexion https://adfs-sfer.pl... Section 3 : Fédérati... aquatique Liste de lecture



Encore une petite étape :)

Ouvrez votre boîte email pierre-emmanuel.panier@sports.gouv.fr puis cliquez sur le lien d'activation du message **Connexion sécurisée à demarches-simplifiees.fr**.

Attention, ce message peut mettre jusqu'à **15 minutes** pour arriver.

Si vous voyez cette page trop souvent, consultez notre aide : <https://faq.demarches-simplifiees.fr/article/34-je-dois-confirmer-mon-compte-a-chaque-connexion>

En cas de difficultés, nous restons joignables via ce formulaire.

Tout afficher x

14:07
16/10/2021

3- DEPOSER UNE CANDIDATURE

3-1 Identification de la personne qui dépose la demande

Les premières informations demandées sont la civilité, le nom et le prénom du déposant.

Puis cliquez sur [**Continuer**].

Pour la suite:

- **Veillez à vous munir du code RNE/UAI de l'école/établissement**
- Vous devrez compléter les différentes rubriques en suivant les indications
- Vous pourrez télécharger des pièces justificatives dans certaines rubriques.

The screenshot shows a web browser window with the URL `demarches-simplifiees.fr/dossiers/2740071/identite`. The page features the French Government logo (Liberté, Égalité, Fraternité) and the 'Génération 2024' logo. The main heading is 'Dossier de candidature à la labellisation Génération 2024'. Below this, there is a sub-heading 'Dossier de candidature à la labellisation Génération 2024'. The form is titled 'Données d'identité' and includes the instruction: 'Merci de remplir vos informations personnelles pour accéder à la démarche.' The form fields are: 'Civilité' with radio buttons for 'M.' and 'Mme'; 'Prénom' and 'Nom' with text input boxes; and a large blue 'Continuer' button. At the bottom, there is a footer with contact information: 'Cette démarche est gérée par : Ministère de l'Éducation nationale, de la Jeunesse et des Sports' and 'Poser une question sur votre dossier : Par email : generation2024@education.gouv.fr Par téléphone : 0101010101'. The system tray at the bottom right shows the date and time as 15/10/2020, 22:46.

3-2 Remplir les rubriques

Pour les écoles : remplir le formulaire jusqu'à la fin de l'objectif 2, puis éventuellement le paragraphe 5.

Vous pouvez aussi

- **inviter une personne à modifier le dossier** en activant le champ prévu à cet effet
- Enregistrer en brouillon à tout moment, en cliquant sur **[Enregistrer le brouillon]**

Vous devez:

- **Utiliser les listes déroulantes** (cliquer sur la flèche vers le bas à droite du champ à renseigner).
- **Remplir obligatoirement les champs** à côté desquels figure un **astérisque**.
- À tout moment, le dossier peut être enregistré en brouillon. Pour cela, il suffit de cliquer sur le bouton **[Enregistrer le brouillon]**

The screenshot shows a web browser window with the URL <https://www.demarches-simplifiees.fr/dossiers/6080181/brouillon>. The page title is "Dossier de candidature à la labellisation Génération 2024". A red arrow points to a button labeled "Inviter une personne à modifier ce dossier". Below this, there is a text block: "Les champs suivis d'un astérisque (*) sont obligatoires. Votre dossier est enregistré automatiquement après chaque modification. Vous pouvez à tout moment fermer la fenêtre et reprendre plus tard là où vous en étiez." A link "Guide de la démarche" is provided. The form includes a dropdown menu for "Académie *". Below the dropdown, the section "Identification" is visible. At the bottom, a message states "Votre brouillon est automatiquement enregistré. En savoir plus" and a "Déposer le dossier" button is present. The Windows taskbar at the bottom shows the date and time as 14:15 on 16/10/2021.

Si exceptionnellement vous n'êtes pas connecté via le mail RNE/UAI et/ou officiel de l'établissement, il est indispensable d'inviter le directeur d'école ou le chef d'établissement avec l'adresse de courriel que vous avez mentionnée pour l'école/établissement, sur le dossier.

3-3 Déposer le dossier

Le mode brouillon:

- *Sauvegarde des informations renseignées dans le formulaire modifiable et accessible à tout moment tant que la demande n'est pas en instruction.*


Avant le dépôt du dossier:

1. Vérifiez bien avoir rempli tous les champs obligatoires, avec un astérisque. En cas contraire, vous verrez apparaître la mention « Veuillez renseigner ce champ » près de la rubrique concernée.
2. **Invitez votre supérieur hiérarchique à lire le dossier de candidature par mail « cf 3.2 inviter une personne à compléter le dossier ».**

Nombre de licenciés AS *

Nombre de licenciés AS

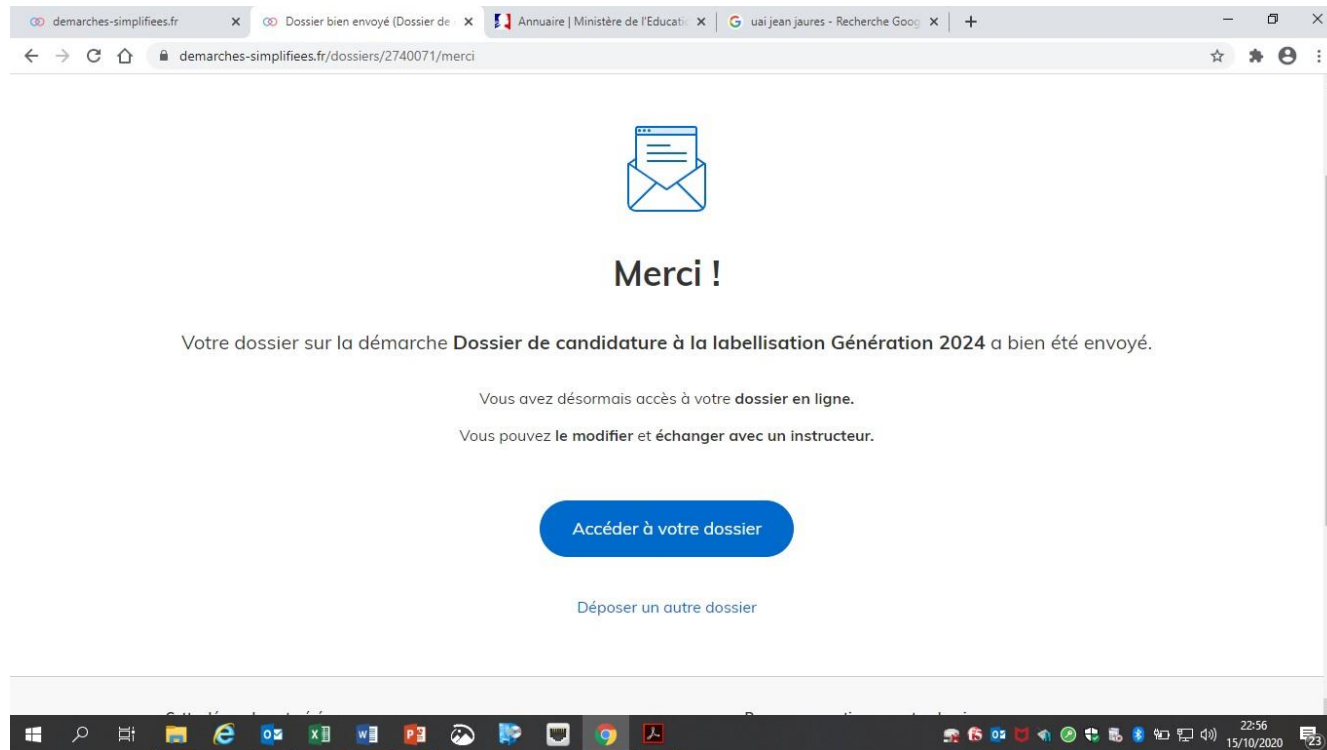
% de licenciés AS *

 Veuillez renseigner ce champ.

3.3.1 Soumettre la demande :

- Cliquez sur **[Déposer le dossier]** pour effectuer le dépôt et ainsi initier votre demande de validation,
La pièce déposée ne doit pas peser plus de 20Mo.
- Un courriel de confirmation de dépôt vous est envoyé sur l'adresse associée au compte;
- L'écran suivant apparaît, cf image
- Votre dossier prend le statut « en construction », il reste modifiable tant qu'il ne prend pas le statut « en instruction »,
- Nous vous conseillons de l'imprimer afin de fournir une copie à votre directeur école/chef d'établissement.
- Il est possible d'accéder à la demande que vous venez de déposer en cliquant sur

[Accéder à votre dossier]



4. Accéder au suivi de ma demande

4.1 Consulter et modifier ma demande

- Via [Accéder à votre dossier] dans la fenêtre qui apparaît une fois le dépôt fait
- Ou [Consulter mon dossier] dans le courriel de confirmation de dépôt reçu à l'adresse du compte, vous accédez à un résumé de votre demande (cf image).

Sur cette page il est possible de:

- Se connecter au dossier
- **Inviter une personne à le lire et/ou le compléter**
- **Le modifier**
- **Voir son statut**

Dossier de candidature à la labellisation Génération 2024 Académie de Grenoble en construction

Dossier n° 1398932 - Déposé le 12 février 2020

Inviter une personne à modifier ce dossier Modifier mon dossier

Résumé Demande Messagerie

en construction en instruction terminé

Votre dossier est en construction. Cela signifie que **vous pouvez encore le modifier**. Vous ne pourrez plus modifier votre dossier lorsque l'administration le passera « en instruction ».

Vous avez une question ? Utilisez la messagerie pour [contacter l'administration](#) directement.

Dernier message

Email automatique le 12 février à 12 h 10

[RECTORAT GRENOBLE - Labellisation G24 - Votre dossier n° 1398932 a bien été déposé]

4.2 Les différents statuts de ma demande

Une fois connecté, vous pouvez accéder directement à votre dossier qui peut avoir quatre statuts différents :

- « **Brouillon** »: dossier modifiable;
- « **En construction** »: dossier modifiable;
- « **En instruction** »:
 - Le comité d'étude départemental instruit votre dossier avant sa présentation au comité de pilotage
 - Dossier consultable mais non-modifiable.

Après le comité de pilotage, le dossier sera soit:

- **Accepté** : le comité de pilotage a statué sur sa labellisation qui sera effective à partir du 1^{er} septembre 2022, et pour 3 ans;
- **Sans suite** : en cas de désistement du demandeur ;
- **Refusé** : temporairement en attendant qu'un correspondant départemental vous contacte et vous accompagne dans la finalisation de la démarche .

Le dossier sera parfois annoté.



The screenshot shows a web interface for a dossier. At the top, it says 'Dossier de candidature à la labellisation Génération 2024 Académie de Grenoble' with a status 'en construction' in a box. Below this, it says 'Dossier n° 1398932 - Déposé le 12 février 2020'. There are two buttons: 'Inviter une personne à modifier ce dossier' and 'Modifier mon dossier'. At the bottom, there are three tabs: 'Résumé', 'Demande', and 'Messagerie'.



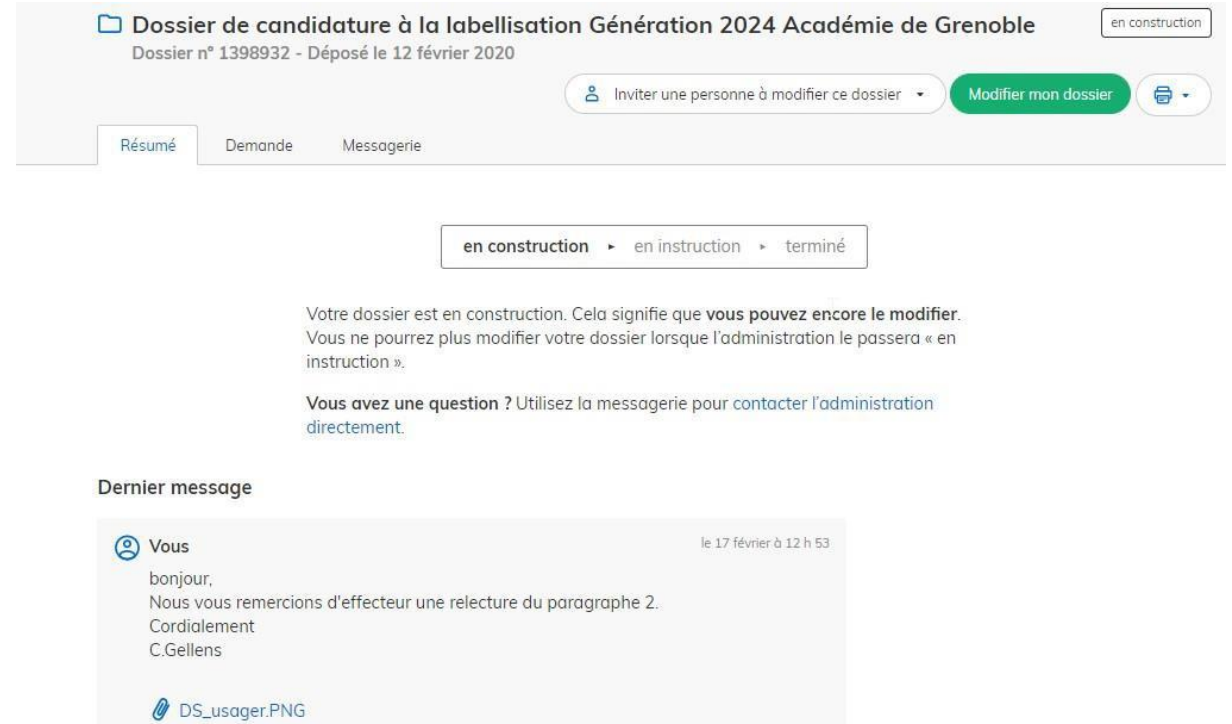
Votre dossier est en construction. Cela signifie que **vous pouvez encore le modifier**. Vous ne pourrez plus modifier votre dossier lorsque l'administration le passera « en instruction ».

Vous avez une question ? Utilisez la messagerie pour [contacter l'administration directement](#).

4.3 Télécharger le fichier annoté pour mise à jour

Pour télécharger le fichier annoté, depuis le courriel reçu à l'adresse associée au compte

- Cliquez sur le lien envoyé ou sur le bouton [Consulter mon dossier],
- Puis cliquez sur le **fichier précédé de l'icône représentant un trombone**
- À partir des commentaires et/ou annotations, mettez à jour votre candidature et archivez-la.



Dossier de candidature à la labellisation Génération 2024 Académie de Grenoble en construction
Dossier n° 1398932 - Déposé le 12 février 2020

Inviter une personne à modifier ce dossier Modifier mon dossier Imprimer

Résumé Demande Messagerie


en construction ▶ en instruction ▶ terminé

Votre dossier est en construction. Cela signifie que **vous pouvez encore le modifier**. Vous ne pourrez plus modifier votre dossier lorsque l'administration le passera « en instruction ».

Vous avez une question ? Utilisez la messagerie pour contacter l'administration directement.

Dernier message

Vous le 17 février à 12 h 53
bonjour,
Nous vous remercions d'effectuer une relecture du paragraphe 2.
Cordialement
C.Gellens

 DS_usager.PNG



GOUVERNEMENT

*Liberté
Égalité
Fraternité*



Nous espérons que ce tutoriel vous aura aidé et restons à votre disposition pour toute question et/ou commentaire.

Contact (préciser votre académie et vos coordonnées):

generation2024@education.gouv.fr

A bientôt!