



UGSEL

Fédération Sportive Éducative
de l'Enseignement Catholique



enseignement
catholique



Animation

Ma fin d'année avec l'UGSEL



Proposée par la CRAPEP UGSEL BRETAGNE

Commission Régionale d'Animation Pédagogique de l'Enseignement Primaire - UGSEL
composée d'enseignants, de salariés et d'élus des UGSEL de Bretagne (22, 29, 35, 56 et Bzh)

Juin/Juillet 2026



En lien avec l'animation « Ma rentrée avec l'UGSEL »,
« Ma fin d'année avec l'UGSEL » vise à :



Inciter les enfants

**à une pratique physique et sportive régulière,
à des habitudes de vie plus saines !**



**Fêter tous ensemble
l'année scolaire qui s'achève !**



**Cultiver l'héritage sportif des
Jeux Olympiques et Paralympiques de PARIS 2024**




Promouvoir les actions de l'UGSEL

(la Fédération Sportive Éducative de l'Enseignement Catholique)




*Tous ensemble, réunis au sein de l'école,
se féliciter de cette belle année scolaire vécue ensemble,
se (re)dire combien l'année a été riche
de rencontres, de découvertes, d'événements ...
et se projeter sur l'année scolaire à venir,
qui le sera vraisemblablement également !*



Les anneaux olympiques

Décoder,
c'est gagné !

Affiche tes JO !



Bouge
ton corps !



En équipe, vivre un ou plusieurs jeux sportifs

Le jeu « Bouge avec les régions » de l'animation *Ma rentrée avec l'UGSEL 2025* proposée par l'UGSEL Nationale, réadapté en « Jeu des familles »
et/ou


un(des) jeu(x) de « Ma rentrée avec l'UGSEL » ... des éditions passées

Méli Mélo

Le manège

La Ola de l'UGSEL

Haut les tours !



Présentation du Jeu des familles - version « Bouge avec les régions ! »



Matériel nécessaire - pour chaque équipe constituée :

- 1 plateau de jeu + 6 cartes de jeu (pour ce faire, imprimer/plastifier 2 fois le plateau de jeu : conserver 1 plateau de jeu tel quel / pour l'autre plateau de jeu : découper les 6 cartes de jeu correspondantes) - [10 Plateaux à imprimer et plastifier : cliquez ici !](#) / [cartes des régions \(supports complémentaires\)](#)
- 6 plots/couppelles (sous chacun, sera déposée secrètement une des 6 cartes de jeu de l'équipe)
- 1 languette, 1 corde ou 1 ligne tracée à la craie, pour matérialiser la ligne de départ

Règles du jeu (en complément s'appuyer sur la représentation du jeu page suivante) :

Constituer des équipes (1 équipe = 4 à 10 élèves de différentes classes).

Chaque équipe reçoit 1 plateau de jeu (2 plateaux différents pour chacune des 5 familles proposées : animaux, spécialités culinaires, sports, monuments, paysages). Après un temps d'observation du plateau, constituer des binômes (*voire 1 trinôme si nombre impair de joueurs*) qui se positionnent en file indienne derrière leur ligne de départ.

Au signal de départ, le 1^{er} binôme de chaque équipe part en courant soulever 1 plot :

- Si la carte posée dessous correspond à une de celles de sa famille, la rapporter (ainsi que le plot), taper dans la main du 2^{ème} binôme de son équipe (qui s'élance à son tour), puis déposer la carte à l'emplacement prévu sur son plateau de jeu (et le plot par-dessus, s'il y a du vent).
- Si la carte posée dessous ne correspond pas à une de celles de sa famille, la reposer au sol, remettre le plot par-dessus, puis revenir taper dans la main du 2^{ème} binôme qui s'élance à son tour. Et ainsi de suite ...

Fin du jeu (2 possibilités) :

- Dès qu'une équipe a positionné ses 6 cartes sur son plateau de jeu, les joueurs crient « *Gagné !* ». Les autres équipes continuent jusqu'à ce qu'elles aient rapporté les 6 cartes. *Possibilité d'établir un classement des équipes.*
- A l'issue du temps de jeu : chaque équipe comptabilise le nombre de cartes positionnées sur son plateau de jeu. L'équipe qui en a le plus a gagné !

Jeu des familles (suite)



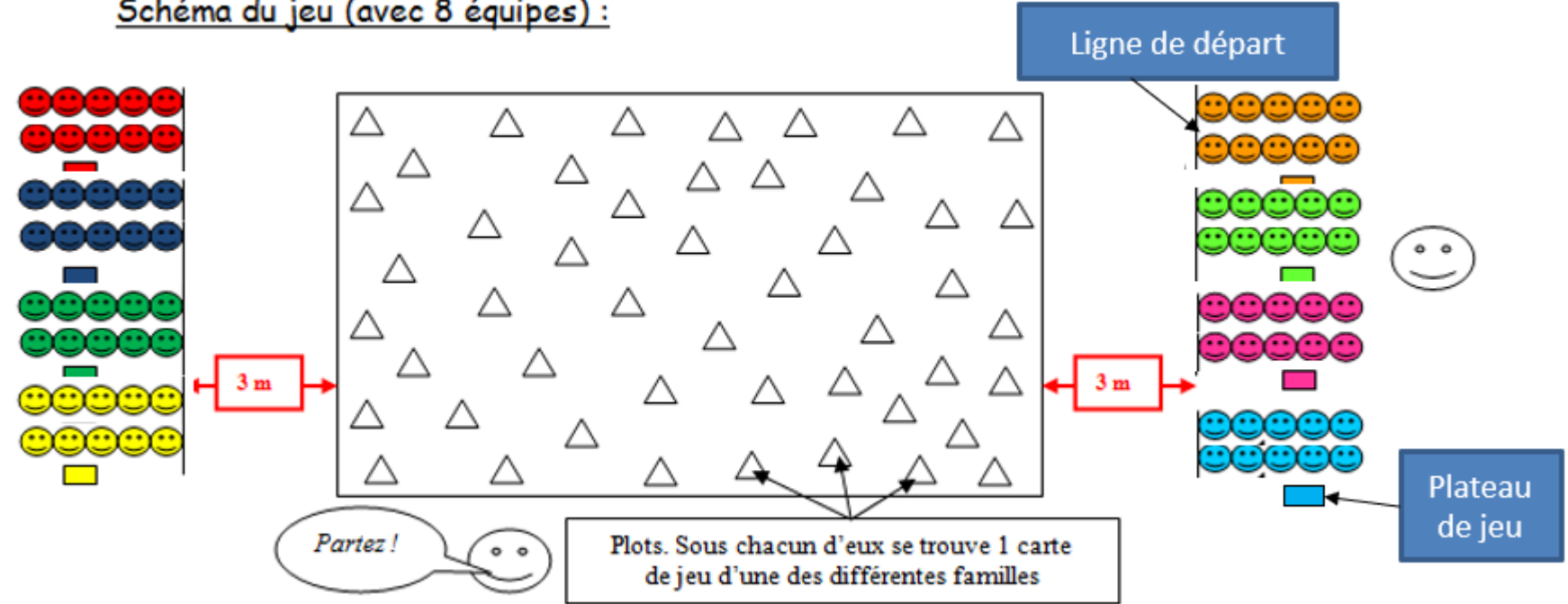
Exemple :
Voici un plateau de jeu
de la famille LES ANIMAUX
[10 Plateaux à imprimer et plastifier : cliquez ici !](#)

Exemple :
Voici les 6 cartes de jeu
du plateau de jeu correspondant
de la famille LES ANIMAUX
Cartes à imprimer/plastifier/découper.



Schéma du jeu (avec 8 équipes) :

Support complémentaire (non indispensable) :
5 cartes des régions



Avant de *chanter et danser*.

2 propositions :

« Fini l'école » (sur l'air de « Tahiti » - Keen'V) – https://www.youtube.com/watch?v=-AW36fstL2s&list=RD-AW36fstL2s&start_radio=1
Audio / Paroles / Chorégraphie (avec les enfants) – Tuto chorégraphie (pour les enseignants)

« Zoo » (Shakira) – https://www.youtube.com/watch?v=QMntD8d-ODU&list=RDQMntD8d-ODU&start_radio=1
Audio / Paroles / Chorégraphie





« Ma fin d'année avec l'UGSEL » :
un temps de rassemblement, sportif et festif,
au sein de l'école,
pour fêter l'année scolaire vécue ensemble !





UGSEL

Fédération Sportive Éducative
de l'Enseignement Catholique



enseignement
catholique



**Très belle fin d'année scolaire
à toutes et à tous.**



**Bougez avec l'UGSEL !
Prenez soin de vous, SPORTEZ-vous bien !**